



**ANNUAL REPORT
OF
THE SUPERVISOR OF
POLITICAL FINANCING
UNDER
THE POLITICAL PROCESS
FINANCING ACT**

**FOR THE PERIOD
APRIL 1, 1997
TO MARCH 31, 1998**

**RAPPORT ANNUEL
DU
CONTROLEUR DU
FINANCEMENT POLITIQUE
EN VERTU DE
LA LOI SUR LE FINANCEMENT
DE L'ACTIVITE POLITIQUE**

**POUR LA PERIODE
DU 1^{ER} AVRIL 1997
AU 31 MARS 1998**

Office of the Supervisor
of Political Financing
Suite 3, 618 Queen Street
Fredericton, N.B. E3B 1C2
Telephone 458-9222

New  Nouveau
Brunswick

Bureau du Contrôleur du
financement politique
618, rue Queen, App. 3
Fredericton, N.B. E3B 1C2
Téléphone 458-9222

January 28, 1999

le 28 janvier 1999

**The Honourable John McKay
Speaker of the Legislative Assembly
Province of New Brunswick
Fredericton, NB**

**l'honorable John McKay
Président de l'Assemblée législative
Province du Nouveau-Brunswick
Fredericton, NB**

Dear Mr. Speaker:

Monsieur le Président,

**I have the honour to submit the
Annual Report of the Supervisor of
Political Financing for the period
April 1, 1997 to March 31, 1998.**


**J'ai l'honneur de vous présenter le
Rapport du Contrôleur du
financement politique pour la période
du 1^{er} avril 1997 au 31 mars 1998.**


**This report is submitted pursuant to
Section 13 of the *Political Process
Financing Act*.**

**Ce rapport est présenté en vertu de
l'Article 13 de la *Loi sur le
financement de l'activité politique*.**

Respectfully,

Respectueusement,


**S.E. Field, C.A.
Supervisor of Political Financing**


**S.E. Field, c.a.
Contrôleur du financement politique**

INDEX

REPORT	6	RAPPORT
SCHEDULE 1 Summary of Revenue and Expenditure for the Period 01 January 1997 to 31 December 1997	8	ANNEXE 1 Sommaire de revenu et dépense pour la période du 01 janvier 1997 au 31 décembre 1997
SCHEDULE 2 Detailed Statement of Revenue and Expenditure for the Period 01 January 1997 to 31 December 1997		ANNEXE 2 Etat détaillé de revenu et dépense pour la période du 01 janvier 1997 au 31 décembre 1997
2A - Liberal	10	2A - Libéral
2B - Progressive Conservative	12	2B - Progressiste-conservateur
2C - New Democrats	14	2C - Néo-démocrate
2D - COR	16	2D - COR
2E - Natural Law	18	2E - Loi naturelle
SCHEDULE 3 Summary of Contributions for the Period 01 January 1997 to 31 December 1997	20	ANNEXE 3 Sommaire des contributions pour la période du 01 janvier 1997 au 31 décembre 1997
SCHEDULE 4 Payments to Registered Political Parties and Candidates for the Fiscal Period 01 April 1997 to 31 March 1998	21	ANNEXE 4 Versements aux partis politiques enregistrés et candidats pour la période fiscale du 01 avril 1997 au 31 mars 1998
SCHEDULE 5 Summary of Previously Held Funds	21	ANNEXE 5 Sommaire de fonds antérieur
SCHEDULE 6 Summary of Election Period Expenditures For By-elections in Victoria-Tobique Miramichi Bay-du-Vin and Tantramar	22	ANNEXE 6 Sommaire des dépenses de période électorale Pour les élections partielles de Victoria-Tobique, Miramichi-Baie du Vin et Tantramar

REPORT

This report is presented pursuant to Section 13 of the Political Process Financing Act, S.N.B. 1978 C.P-9.3 and covers the activities of my office for the period April 1, 1997 to March 31, 1998.

The Political Process Financing Act:

- Defines who may contribute to political parties and places limits on such contributions;
- Limits the amount which may be spent to contest elections;
- Provides for payment of an annual allowance to qualifying political parties from the public treasury;
- Provides a reimbursement of a portion of the election expenses incurred by qualifying candidates;
- Requires public disclosure of the identity of contributors (except for smaller contributions; i.e., \$100 or less, from individuals) and other sources of funds made available to registered political parties, registered district associations and registered independent candidates and of the uses to which those funds are put.

The Supervisor of Political Financing is responsible for the administration of the Act and for monitoring compliance with its provisions.

The Act requires each registered political party to file a semi-annual financial return disclosing the sources of contributions, other sources of funds and details as to how those funds were used.

Each registered district association is required to file a similar return, on an annual basis.

All of these returns have been reviewed by my office. The review frequently necessitated follow-up to obtain additional information, clarifications and explanations.

Schedules 1 to 5 appended to this report provide detailed information extracted from the 1997 Financial Returns.

Schedule 6 provides details of the amounts spent in contesting the following by-elections:

Victoria-Tobique - June 23, 1997
Miramichi Bay-du-Vin - November 17, 1997
Tantrammar - November 17, 1997

RAPPORT

Ce rapport est présenté en vertu de l'article 13 de la Loi sur le financement de l'activité politique, L.N.-B., 1978, c.P-9.3, et couvre les activités de mon bureau du 1er avril 1997 au 31 mars 1998.

La loi sur le financement de l'activité politique,

- Définit qui peut faire des contributions aux partis politiques et limite ces contributions.
- Limite le montant dépensé pour contester les élections;
- Prévoit le versement du trésor public d'une allocation annuelle aux partis politiques qui en a droit;
- Prévoit un remboursement d'une partie des dépenses électorales d'un candidat qui en a droit;
- Prescrit la divulgation publique de l'identité des donateurs (excepté les contributions de 100\$ ou moins des particuliers) et autre provenance de fonds par les partis politiques enregistrés, les associations de circonscription enregistrées et les candidats indépendants enregistrés, et l'utilisation de ces fonds.

Le Contrôleur du financement politique a la responsabilité de voir à l'application de la Loi et au respect de ces dispositions.

La Loi exige chaque parti politique enregistré de soumettre semestriellement un rapport financier sur les contributions, les autres sources de financement et les détails sur l'utilisation des fonds en question.

Chaque association de circonscription est tenue de déposer annuellement un rapport similaire.

Chacun de ces rapports financiers a été étudié par mon bureau. Notre étude a souvent nécessité un suivi pour obtenir d'autres renseignements, des clarifications ou des précisions additionnelles.

Les annexes 1 à 5 de ce Rapport contiennent des informations tirées des rapports financiers de 1997.

L'annexe 6 contient le détail des dépenses dans les élections partielles dans les circonscription de

Victoria-Tobique - 23 juin 1997
Miramichi Baie-du-Vin - 17 novembre 1997
Tantrammar - 17 novembre 1997

The financial and by-election returns are kept on file at my office located at Suite 3, 618 Queen Street, Fredericton, NB and are available for public examination during normal business hours.

The members of the Advisory Committee on the financing of the political process during the year were: Charles Sargeant and Yvon LeBlanc representing the Liberal Party; Pierre Dubé and Lorne McGuigan representing the PC Party; Jim Davis and Gary Waite representing the New Democrats; Frederick Arnold and Richard A. Finley representing the COR Party; Barbara Landry, Chief Electoral Officer, and myself, as Supervisor.

I would like to acknowledge the cooperation and assistance given me by members of the Advisory Committee and by the representatives of all parties, candidates and district associations.

Respectfully submitted,




S.E. Field, C.A.
Supervisor of Political Financing

Les rapports financiers sont conservés a mon bureau au 618 rue Queen, app. 3, Fredericton, NB et le public peut les consulter durant les heures de bureau.

Le Comité consultatif sur le financement de l'activité politique durant l'année était: MM Charles Sargeant et Yvon LeBlanc qui représentaient le Parti libéral, MM Pierre Dubé et Lorne McGuigan qui représentaient le Parti P.-C., MM Jim Davis et Gary Waite qui représentaient le Parti Néo-démocrate, MM Frederick Arnold et Richard A. Finley qui représentaient le Parti COR, Mme Barbara Landry, la Directrice des élections et moi-même, le Contrôleur.

Je reconnais la coopération et l'assistance que j'ai reçu des membres du Comité consultatif et des représentant de les partis, candidats et associations de circonscription.

Veillez croire à mes sentiments respectueux,



le Contrôleur du financement politique,
S.E. Field, c.a.

SCHEDULE 1 - ANNEXE 1

SUMMARY OF REVENUE AND EXPENDITURE
For the Period 01 January 1997 to 31 December 1997

SOMMAIRE DE REVENU ET DEPENSE
Pour la période du 1er janvier 1997 au 31 décembre 1997

<u>REVENUE / REVENU:</u>	<u>LIBERAL</u>	<u>PROGRESSIVE CONSERVATIVE</u>
MEMBERSHIPS / COTISATIONS	366	24,322
REGISTRATION FEES / DROITS D'INSCRIPTION	44,835	134,704
ENTRANCE FEES / DROITS D'ADMISSION	31,238	19,379
TOTAL CONTRIBUTIONS / CONTRIBUTIONS TOTALES	519,829	274,007
INVESTMENT INCOME / REVENU D'INVESTISSEMENT	19,044	1,501
TRANSFERS FROM RELATED ORGANIZATIONS / TRANSFERTS D'ORGANISMES RELIES	226,281	24,744
TRANSFERS FROM PREVIOUSLY HELD FUNDS / TRANSFERTS DES FONDS ET ACTIFS ANTERIEURS	0	0
PROCEEDS FROM LOANS / PRODUITS D'EMPRUNTS	8,549	213,880
ANNUAL ALLOWANCE / ALLOCATION ANNUELLE	348,367	208,261
OTHER INCOME / AUTRE REVENU	34,763	18,172
TOTAL REVENUE / REVENU TOTAL	<u>\$1,233,272</u>	<u>\$918,970</u>
<u>EXPENDITURES / DEPENSES:</u>		
NON-ELECTION EXPENSES / DEFENSES NON-ELECTORALES	784,187	838,526
TRANSFERS TO RELATED ORGANIZATIONS / TRANSFERTS AUX ORGANISMES RELIES	215,946	95,952
REPAYMENT ON LOANS / REPAIEMENT D'EMPRUNTS	20,126	105,566
TOTAL EXPENDITURES / DEPENSES TOTALES	<u>\$1,020,259</u>	<u>\$1,040,044</u>
NET SURPLUS (DEFICIENCY) FOR THE PERIOD / SURPLUS (DEFICIT) NET POUR LA PERIODE	213,013	(121,074)
CASH IN BANK AND ON HAND AT 31 DECEMBER 1995 / ARGENT EN BANQUE ET EN CAISSE AU 31 DECEMBRE 1995	<u>1,118,460</u>	<u>143,208</u>
"CALCULATED" CASH POSITION AT 31 DECEMBER 1996 / "CALCUL" D'ARGENT AU 31 DECEMBRE 1996	<u>\$1,331,473</u>	<u>\$22,134</u>
VALUE OF CONTRIBUTED PROPERTY / SERVICES / VALEUR DE BIENS/SERVICES CONTRIBUES	<u>\$14,823</u>	<u>\$3,638</u>

NEW DEMOCRATS		NATURAL LAW	TOTAL
NEO- DEMOCRATES	COR	LOI NATURELLE	TOTAL
25	5,370	0	30,083
0	640	0	180,179
2,250	3,505	0	56,372
79,477	14,938	450	888,701
144	1,151	0	21,840
17,031	22,769	0	290,825
0	0	0	0
49,084	0	0	271,513
65,082	47,945	1,649	671,304
2,102	7,264	0	62,301
\$215,195	\$103,582	\$2,099	\$2,473,118
107,644	106,518	2,415	1,839,290
42,652	25,351	0	379,901
53,710	0	0	179,402
\$204,006	\$131,869	\$2,415	\$2,398,593
11,189	(28,287)	(316)	74,525
11,838	115,035	227	1,388,768
\$23,027	\$86,748	(\$89)	\$1,463,293
\$15,493	\$0	\$0	\$33,954

SCHEDULE 2A - ANNEXE 2A

DETAILED STATEMENT OF REVENUE AND EXPENDITURE For the period from 01 January 1997 to 31 December 1997 LIBERAL PARTY / PARTI LIBERAL ETAT DETAILLE DE REVENU ET DEPENSE Pour la période du 1er janvier 1997 au 31 décembre 1997

#	DISTRICT ASSOCIATION	MEMBERSHIPS	REGISTRATION FEES	ENTRANCE FEES	TOTAL CONTRIBUTIONS	INVESTMENT INCOME	TRANSFERS IN FROM RELATED ORGANIZATIONS	TRANSFERS IN FROM PREVIOUSLY HELD FUNDS
#	ASSOCIATION DE CIRCONSCRIPTION	COTISATIONS	DROITS D'INSCRIPTION	DROITS D'ADMISSION	CONTRIBUTIONS TOTALES	REVENU GAGNE	TRANSFERTS RECUS D'AUTRES ORGANISMES	TRANSFERTS RECUS DES FONDS ET ACTIFS ANTERIEURS
01	RESTIGOUCHE WEST/-OUEST	0	0	0	0	0	11,773	0
02	CAMPBELLTON	0	0	0	0	210	2,358	0
03	DALHOUSIE-RESTIGOUCHE EAST/-EST	0	0	0	0	0	1,533	0
04	NIGADOO-CHALEUR	0	0	0	0	0	207	0
05	BATHURST	0	0	0	0	0	1,911	0
06	NEPISIGUIT	0	0	0	0	0	488	0
07	CARAQUET	0	0	0	0	86	3,405	0
08	LAMEQUE-SHIPPIGAN-MISCOU	0	0	0	0	192	4,398	0
09	CENTRE-PENINSULE	0	0	0	0	0	1,913	0
10	TRACADIE-SHEILA	0	0	0	0	0	398	0
11	MIRAMICHI BAY / BAIE-DE-MIRAMICHI	0	0	0	0	0	4,264	0
12	MIRAMICHI-BAY/BAIE-DU-VIN	0	0	0	0	1,042	7,201	0
13	MIRAMICHI CENTRE	0	0	0	0	185	4,513	0
14	SOUTHWEST MIRAMICHI-SUD-OUEST	0	0	0	0	11	3,465	0
15	ROGERSVILLE-KOUCHIBOUGUAC	0	0	0	0	23	3,990	0
16	KENT	0	0	0	0	0	5,520	0
17	KENT SOUTH/-SUD	0	0	0	0	101	3,925	0
18	SHEDIAC-CAP-PELE	0	0	0	0	0	1,143	0
19	TANTRAMAR	0	0	0	0	0	4,596	0
20	DIEPPE-MEMRAMCOOK	0	0	0	0	0	2,550	0
21	MONCTON EAST/-EST	0	0	0	0	0	2,117	0
22	MONCTON SOUTH/-SUD	0	0	0	0	334	3,507	0
23	MONCTON NORTH/-NORD	144	0	0	0	400	2,802	0
24	MONCTON CRESCENT	0	0	0	0	82	2,727	0
25	PETITCODIAC	0	0	0	0	0	1,525	0
26	RIVERVIEW	0	0	0	0	320	4,638	0
27	ALBERT	0	0	2,025	0	165	2,770	0
28	KINGS EAST/-EST	170	0	17,333	0	20	3,885	0
29	HAMPTON-BELLEISLE	0	0	0	0	6	4,984	0
30	KENNEBECASIS	0	0	0	0	0	13,621	0
31	SAINT JOHN-FUNDY	0	0	0	0	5	0	0
32	SAINT JOHN-KINGS	0	0	0	0	13	4,041	0
33	SAINT JOHN CHAMPLAIN	0	0	0	0	0	2,984	0
34	SAINT JOHN HARBOUR	0	0	0	0	0	1,164	0
35	SAINT JOHN PORTLAND	0	0	0	0	137	3,251	0
36	SAINT JOHN LANCASTER	0	0	2,593	0	235	6,294	0
37	GRAND BAY-WESTFIELD	0	0	0	0	11	2,232	0
38	CHARLOTTE	0	0	0	0	0	925	0
39	FUNDY ISLES / ILES-DE-FUNDY	0	0	0	0	6	2,268	0
40	WESTERN CHARLOTTE-OUEST	0	0	605	0	4	3,773	0
41	OROMOCTO-GAGETOWN	0	0	0	0	0	1,705	0
42	GRAND LAKE	0	0	0	0	0	2,143	0
43	FREDERICTON NORTH/-NORD	0	0	0	0	0	6,650	0
44	FREDERICTON-FORT NASHWAAK	0	0	0	0	0	4,875	0
45	FREDERICTON SOUTH/-SUD	52	0	0	0	310	6,982	0
46	NEW MARYLAND	0	0	0	0	0	2,918	0
47	YORK	0	0	0	0	0	2,283	0
48	MACTAQUAC	0	0	0	0	209	1,410	0
49	WOODSTOCK	0	0	2,780	0	0	4,743	0
50	CARLETON	0	0	0	0	0	3,073	0
51	VICTORIA-TOBIQUE	0	0	2,270	0	22	23,424	0
52	GRAND FALLS REGION DE GRAND-SAULT	0	0	0	0	46	8,736	0
53	MADAWASKA-LA-VALLEE	0	0	2,088	0	0	9,453	0
54	EDMUNDSTON	0	0	1,544	0	0	63	0
55	MADAWASKA-LES-LACS	0	0	0	0	0	100	0
TOTAL		366	0	31,238	0	4,175	217,617	0
PARTY / PARTI		0	44,835	0	519,829	14,869	8,664	0
TOTAL		\$366	\$44,835	\$31,238	\$519,829	\$19,044	\$226,281	\$0

PROCEEDS FROM LOANS	OTHER INCOME	TOTAL RECEIPTS	NON-ELECTION EXPENSES	TRANSFERS TO RELATED ORGANIZATIONS	REPAYMENT OF LOANS	TOTAL EXPENSES	NET SURPLUS (DEFICIENCY) FOR THE PERIOD	CASH IN BANK AND ON HAND 31 DEC. 1996	"CALCULATED" CASH POSITION 31 DEC. 1997	VALUE OF CONTRIBUTED PROPERTY / SERVICES
PRODUITS D'EMPRUNTS	AUTRE REVENU	RECETTES TOTALES	DEPENSES AUTRES QUE ELECTORALES	TRANSFERTS AUX ORGANISMES RELIES	EMPRUNTS PAYES	DEPENSES TOTALES	SURPLUS (DEFICIT) NET POUR LA PERIODE	ARGENT EN BANQUE ET EN CAISSE 31 DEC 1996	"CALCUL" D'ARGENT 31 DEC 1997	VALEUR DES BIENS / SERVICES CONTRIBUES
0	0	11,773	11,739	0	0	11,739	34	905	939	0
0	0	2,568	759	0	0	759	1,809	7,450	9,259	0
0	0	1,533	1,351	0	0	1,351	182	2,779	2,961	0
0	0	207	3,537	0	0	3,537	(3,330)	3,719	389	0
0	4,355	6,266	9,613	0	0	9,613	(3,347)	15,204	11,857	0
0	4,000	4,488	3,200	0	0	3,200	1,288	3,002	4,290	0
1,549	0	5,040	4,660	0	626	5,286	(246)	4,523	4,277	0
0	10,000	14,590	13,091	0	0	13,091	1,499	9,761	11,260	0
0	0	1,913	880	0	0	880	1,033	2,834	3,867	0
0	0	398	1,697	0	0	1,697	(1,299)	5,600	4,301	0
0	826	5,090	3,360	0	0	3,360	1,730	2,768	4,498	0
0	0	8,243	4,829	16,389	0	21,218	(12,975)	21,949	8,974	0
0	100	4,798	2,645	0	0	2,645	2,153	4,582	6,735	0
0	137	3,613	1,337	0	0	1,337	2,276	183	2,459	0
0	357	4,370	3,617	0	0	3,617	753	5,011	5,764	0
0	0	5,520	2,683	0	0	2,683	2,837	4,689	7,526	0
0	210	4,236	9,115	0	0	9,115	(4,879)	11,627	6,748	0
0	0	1,143	7,254	0	0	7,254	(6,111)	13,804	7,693	0
2,000	0	6,596	4,231	9,050	2,000	15,281	(8,685)	(1,013)	(9,698)	0
0	0	2,550	3,665	0	0	3,665	(1,115)	4,688	3,573	0
0	0	2,117	3,585	0	0	3,585	(1,468)	6,773	5,305	0
0	0	3,841	3,819	0	0	3,819	22	14,312	14,334	0
0	1,352	4,698	4,258	0	0	4,258	440	10,459	10,899	0
0	0	2,809	4,499	0	0	4,499	(1,690)	7,387	5,697	0
0	0	1,525	624	0	0	624	901	2,367	3,268	0
0	0	4,958	1,586	0	0	1,586	3,372	8,441	11,813	0
0	62	5,022	4,466	0	0	4,466	556	8,296	8,852	0
0	70	21,478	20,017	0	0	20,017	1,461	2,503	3,964	0
0	802	5,792	3,243	0	0	3,243	2,549	2,652	5,201	0
0	5,810	19,431	6,426	0	5,000	11,428	8,005	6,231	14,236	0
0	0	5	0	0	0	0	5	2,583	2,588	0
0	0	4,054	5,609	0	0	5,609	(1,555)	4,978	3,423	0
0	91	3,075	4,992	0	0	4,992	(1,917)	1,225	(692)	0
0	0	1,164	51	0	0	51	1,113	1,287	2,400	0
0	0	3,388	1,466	0	0	1,466	1,922	15,890	17,812	0
0	0	9,122	3,450	0	0	3,450	5,672	7,349	13,021	0
0	0	2,243	1,952	0	0	1,952	291	940	1,231	0
0	0	925	3,219	0	0	3,219	(2,294)	13,497	11,203	0
0	0	2,274	192	0	0	192	2,082	2,987	5,069	0
0	0	4,382	2,986	0	0	2,986	1,396	7,654	9,050	0
0	1,423	3,128	3,575	0	0	3,575	(447)	4,270	3,823	0
0	0	2,143	2,665	0	0	2,665	(522)	3,965	3,443	0
0	14	6,664	4,098	0	0	4,098	2,566	8,122	10,688	0
0	0	4,875	7,184	0	0	7,184	(2,309)	3,385	1,076	0
0	729	8,073	9,371	0	0	9,371	(1,298)	18,325	17,027	0
0	20	2,938	4,454	0	0	4,454	(1,516)	4,136	2,620	0
0	2,139	4,422	3,057	0	0	3,057	1,365	2,948	4,313	0
0	276	1,895	2,557	0	0	2,557	(662)	9,784	9,122	0
0	918	8,441	6,767	0	0	6,767	1,674	2,100	3,774	0
0	859	3,932	2,888	0	0	2,888	1,044	4,655	5,699	0
0	0	25,716	6,270	17,029	0	23,299	2,417	(298)	2,119	0
0	213	8,995	5,272	0	0	5,272	3,723	3,287	7,010	0
0	0	11,541	3,994	0	7,500	11,494	47	194	241	0
0	0	1,607	1,542	0	0	1,542	65	788	853	0
0	0	100	1,226	0	0	1,226	(1,126)	4,922	3,796	0
3,549	34,763	291,708	234,623	42,468	15,126	292,217	(509)	322,459	321,950	0
5,000	348,367	941,564	549,564	173,478	5,000	728,042	213,522	796,001	1,009,523	14823
\$8,549	\$383,130	1,233,272	\$784,187	\$215,946	\$20,126	1,020,259	\$213,013	\$1,118,460	\$1,331,473	\$14,823

SCHEDULE 2B - ANNEXE 2B

DETAILED STATEMENT OF REVENUE AND EXPENDITURE
For the period from 01 January 1997 to 31 December 1997
P.C. PARTY / PARTI P.-C.
ETAT DETAILLE DE REVENU ET DEPENSE
Pour la période du 1er janvier 1997 au 31 décembre 1997

#	DISTRICT ASSOCIATION	MEMBERSHIPS	REGISTRATION FEES	ENTRANCE FEES	TOTAL CONTRIBUTIONS	INVESTMENT INCOME	TRANSFERS IN FROM RELATED ORGANIZATIONS	TRANSFERS IN FROM PREVIOUSLY HELD FUNDS
#	ASSOCIATION DE CIRCONSCRIPTION	COTISATIONS	DROITS D'INSCRIPTION	DROITS D'ADMISSION	CONTRIBUTIONS TOTALES	REVENU GAGNE	TRANSFERTS RECUS D'AUTRES ORGANISMES	TRANSFERTS RECUS DES FONDS ET ACTIFS ANTERIEURS
01	RESTIGOUCHE WEST/-OUEST	0	0	0	4,860	2	0	0
02	CAMPBELLTON	0	0	0	0	0	0	0
03	DALHOUSIE-RESTIGOUCHE EAST/-EST	0	0	0	350	0	0	0
04	NIGADOO-CHALEUR	0	0	0	1,085	0	0	0
05	BATHURST	0	0	0	0	0	0	0
06	NEPISIGUIT	0	0	0	420	0	0	0
07	CARAQUET	0	250	0	0	0	0	0
08	LAMEQUE-SHIPPIGAN-MISCOU	0	0	0	5,630	0	0	0
09	CENTRE-PENINSULE	0	0	0	1,560	0	175	0
10	TRACADIE-SHEILA	0	0	0	500	0	0	0
11	MIRAMICHI BAY / BAIE-DE-MIRAMICHI	0	0	0	1,090	150	0	0
12	MIRAMICHI-BAY/BAIE-DU-VIN	0	0	0	5,100	302	0	0
13	MIRAMICHI CENTRE	145	0	0	1,602	4	0	0
14	SOUTHWEST MIRAMICHI	0	0	0	1,700	0	0	0
15	ROGERSVILLE-KOUCHIBOUGUAC	0	0	0	0	0	0	0
16	KENT	0	0	0	0	0	0	0
17	KENT SOUTH/-SUD	0	0	0	0	0	0	0
18	SHEDIAC-CAP-PELE	0	0	0	0	0	0	0
19	TANTRAMAR	31	70	0	7,555	1	1,900	0
20	DIEPPE-MEMRAMCOOK	0	0	0	0	0	185	0
21	MONCTON EAST/-EST	0	0	0	0	0	0	0
22	MONCTON SOUTH/-SUD	51	0	0	2,150	26	0	0
23	MONCTON NORTH/-NORD	0	0	0	545	0	6,896	0
24	MONCTON CRESCENT	0	0	0	860	159	0	0
25	PETITCODIAC	0	0	0	960	0	75	0
26	RIVERVIEW	0	0	0	350	0	0	0
27	ALBERT **	0	0	0	0	0	0	0
28	KINGS EAST/-EST	70	0	1,386	487	1	0	0
29	HAMPTON-BELLEISLE	0	0	0	0	5	0	0
30	KENNEBECASIS	0	0	0	0	0	0	0
31	SAINT JOHN-FUNDY	0	0	0	660	0	0	0
32	SAINT JOHN-KINGS	0	0	0	930	0	0	0
33	SAINT JOHN CHAMPLAIN	0	0	0	175	10	0	0
34	SAINT JOHN HARBOUR	0	0	0	960	0	0	0
35	SAINT JOHN PORTLAND	105	0	0	250	0	0	0
36	SAINT JOHN LANCASTER	330	0	0	5,826	7	0	0
37	GRAND BAY-WESTFIELD	0	0	1,341	735	0	468	0
38	CHARLOTTE	15	0	0	1,155	0	0	0
39	FUNDY ISLES / ILES-DE-FUNDY	0	0	0	0	0	0	0
40	WESTERN CHARLOTTE-OUEST	0	0	0	150	0	0	0
41	OROMOCTO-GAGETOWN	0	0	604	1,235	614	0	0
42	GRAND LAKE	350	0	0	1,440	24	0	0
43	FREDERICTON NORTH/-NORD	0	0	0	840	0	0	0
44	FREDERICTON-FORT NASHWAAK	0	0	0	665	0	0	0
45	FREDERICTON SOUTH/-SUD	20	0	0	1,150	0	0	0
46	NEW MARYLAND	0	0	0	400	180	0	0
47	YORK	0	0	0	1,070	3	0	0
48	MACTAQUAC	65	0	1,010	1,840	0	0	0
49	WOODSTOCK	140	0	1,871	2,044	5	550	0
50	CARLETON	0	0	4,628	1,250	2	1,405	0
51	VICTORIA-TOBIQUE **	110	0	0	7,380	0	3,300	0
52	GRAND FALLS REGION DE GRAND-SAULT	0	0	0	0	0	0	0
53	MADAWASKA-LA-VALLEE	0	0	0	4,005	0	700	0
54	EDMUNDSTON	0	0	2,900	0	5	1,525	0
55	MADAWASKA-LES-LACS	10	0	5,639	2,775	0	400	0
TOTAL		1,442	320	19,379	73,709	1,501	18,079	0
PARTY / PARTI		22,880	134,384	0	200,298	0	6,665	0
TOTAL		\$24,322	\$134,704	\$19,379	\$274,007	\$1,501	\$24,744	\$0

** As filed — tel que présenté

PROCEEDS FROM LOANS	OTHER INCOME	TOTAL RECEIPTS	NON-ELECTION EXPENSES	TRANSFERS TO RELATED ORGANIZATIONS	REPAYMENT OF LOANS	TOTAL EXPENSES	NET CASH SURPLUS (DEFICIENCY)	CASH IN BANK AND ON HAND 31 DEC. 1996	"CALCULATED" CASH POSITION 31 DEC. 1997	VALUE OF CONTRIBUTED PROPERTY / SERVICES
PRODUITS D'EMPRUNTS	AUTRE REVENU	RECETTES TOTALES	DEPENSES AUTRES QUE DEPENSES ELECTORALES	TRANSFERTS AUX ORGANISMES RELIES	EMPRUNTS PAYES	DEPENSES TOTALES	SURPLUS (DEFICIT) NET D'ARGENT	ARGENT EN BANQUE ET EN CAISSE 31 DEC 1996	"CALCUL" D'ARGENT 31 DEC 1997	VALEUR DES BIENS / SERVICES CONTRIBUES
0	0	4,862	4,745	0	0	4,745	117	874	991	0
0	0	0	31	0	0	31	(31)	28	(3)	0
0	0	350	400	0	0	400	(50)	213	163	0
0	40	1,125	1,310	0	0	1,310	(185)	262	77	0
0	0	0	0	0	0	0	0	0	0	0
0	10	430	286	0	0	286	144	265	409	0
0	980	1,230	42	1,310	0	1,352	(122)	353	231	0
0	1,350	6,980	7,916	1,495	0	9,411	(2,431)	5,627	3,196	0
0	0	1,735	2,339	0	0	2,339	(604)	3,855	3,251	0
0	0	500	790	850	0	1,640	(1,140)	3,351	2,211	0
0	0	1,240	1,854	100	0	1,954	(714)	2,668	1,954	0
14,100	10	19,512	242	19,000	0	19,242	270	8,228	8,498	0
0	0	1,751	3,082	0	0	3,082	(1,331)	3,624	2,293	0
0	350	2,050	1,571	100	0	1,671	379	(285)	94	0
0	0	0	840	0	0	840	(840)	2,689	1,849	0
0	0	0	115	0	0	115	(115)	674	559	0
0	0	0	0	0	0	0	0	11	11	0
1,133	0	1,133	125	1,333	2,500	3,958	(2,825)	2,953	128	0
10,000	0	19,557	5,459	13,375	0	18,834	723	280	1,003	0
0	0	185	1,668	200	0	1,868	(1,683)	2,504	821	0
0	0	0	179	0	0	179	(179)	3,456	3,277	0
0	9	2,236	2,764	0	0	2,764	(528)	12,328	11,800	0
0	0	7,441	749	2,000	0	2,749	4,692	975	5,667	0
0	0	1,019	1,652	0	0	1,652	(633)	8,043	7,410	0
0	0	1,035	1,967	100	0	2,067	(1,032)	2,190	1,158	0
0	0	350	664	0	0	664	(314)	5,388	5,074	0
0	0	0	0	0	0	0	0	0	0	0
0	384	2,328	2,886	500	0	3,386	(1,058)	13,849	12,791	0
0	0	5	931	200	0	1,131	(1,126)	2,660	1,534	0
0	0	0	330	0	0	330	(330)	899	569	0
0	19	679	1,346	0	0	1,346	(667)	1,844	1,177	0
0	0	930	1,351	0	0	1,351	(421)	503	82	0
0	20	205	738	350	0	1,088	(883)	5,543	4,660	0
0	0	960	832	0	0	832	128	(155)	(27)	0
0	1,569	1,924	2,643	200	0	2,843	(919)	4,580	3,661	0
0	580	6,743	7,294	250	0	7,544	(801)	4,340	3,539	0
0	0	2,544	2,922	100	0	3,022	(478)	1,615	1,137	0
0	438	1,608	1,462	0	0	1,462	146	1,934	2,080	0
0	0	0	22	0	0	22	(22)	43	21	0
0	14	164	401	0	0	401	(237)	2,387	2,150	0
0	451	2,904	2,226	200	0	2,426	478	15,125	15,603	0
0	3,112	4,926	4,522	2,555	0	7,077	(2,151)	9,710	7,559	0
0	825	1,665	1,523	600	0	2,123	(458)	2,241	1,783	0
0	0	865	725	0	0	725	(60)	128	68	0
0	0	1,170	1,576	500	0	2,076	(906)	1,341	435	0
0	96	676	2,805	2,500	0	5,305	(4,629)	8,069	3,440	20
0	2,983	4,056	4,168	695	0	4,863	(807)	2,664	1,857	350
0	548	3,461	2,811	200	0	3,011	450	1,862	2,312	0
0	0	4,610	4,964	350	0	5,314	(704)	3,066	2,362	171
0	0	7,285	5,822	1,588	0	7,410	(125)	1,743	1,618	0
6,000	0	17,280	1,314	0	6,137	7,481	9,808	787	10,548	385
0	0	0	15	250	0	265	(265)	6,793	6,528	0
5,995	22	10,722	6,822	0	4,372	11,194	(472)	663	191	0
0	0	4,430	2,962	0	0	2,962	1,468	157	1,625	0
0	47	8,871	3,874	2,680	0	6,554	2,317	1,431	3,748	0
37,228	13,855	165,513	110,077	53,581	13,009	176,667	(11,154)	166,326	155,172	926
176,652	212,578	753,457	728,449	42,371	92,557	863,377	(109,920)	(23,118)	(133,038)	2,712
\$213,880	\$226,433	918,970	\$838,526	\$95,952	\$105,566	\$1,040,044	(\$121,074)	\$143,208	\$22,134	\$3,638

DETAILED STATEMENT OF REVENUE AND EXPENDITURE
For the period from 01 January 1997 to 31 December 1997
NEW DEMOCRATIC PARTY / PARTI NEO-DEMOCRATE
ETAT DETAILLE DE REVENU ET DEPENSE
Pour la période du 1er janvier 1997 au 31 décembre 1997

# DISTRICT ASSOCIATION	MEMBERSHIPS	REGISTRATION FEES	ENTRANCE FEES	TOTAL CONTRIBUTIONS	INVESTMENT INCOME	TRANSFERS IN FROM RELATED ORGANIZATIONS	TRANSFERS IN FROM PREVIOUSLY HELD FUNDS
# ASSOCIATION DE CIRCONSCRIPTION	COTISATIONS	DROITS D'INSCRIPTION	DROITS D'ADMISSION	CONTRIBUTIONS TOTALES	REVENU GAGNE	TRANSFERTS RECUS D'AUTRES ORGANISMES	TRANSFERTS RECUS DES FONDS ET ACTIFS ANTERIEURS
01 RESTIGOUCHE WEST/OUEST				No Registered District Association			
02 CAMPBELLTON				No Registered District Association			
03 DALHOUSIE-RESTIGOUCHE EAST/-EST	0	0	0	0	3	0	0
04 NIGADOO-CHALEUR	0	0	0	0	0	0	0
05 BATHURST				No Registered District Association			
06 NEPISIGUIT				No Registered District Association			
07 CARAQUET	0	0	0	0	0	0	0
08 LAMEQUE-SHIPPIGAN-MISCOU				No Registered District Association			
09 CENTRE-PENINSULE				No Registered District Association			
10 TRACADIE-SHEILA				No Registered District Association			
11 MIRAMICHI BAY / BAIE-DE-MIRAMICHI				No Registered District Association			
12 MIRAMICHI-BAY/BAIE-DU-VIN **	0	0	0	0	0	1,000	0
13 MIRAMICHI CENTRE				No Registered District Association			
14 SOUTHWEST MIRAMICHI				No Registered District Association			
15 ROGERSVILLE-KOUCHIBOUGUAC				No Registered District Association			
16 KENT				No Registered District Association			
17 KENT SOUTH/SUD				No Registered District Association			
18 SHEDIAC-CAP-PELE				No Registered District Association			
19 TANTRAMAR	0	0	0	0	135	10,778	0
20 DIEPPE-MEMRAMCOOK	0	0	0	0	3	0	0
21 MONCTON EAST/EST				No Registered District Association			
22 MONCTON SOUTH/SUD				No Registered District Association			
23 MONCTON NORTH/NORD				No Registered District Association			
24 MONCTON CRESCENT				No Registered District Association			
25 PETITCODIAC				No Registered District Association			
26 RIVERVIEW				No Registered District Association			
27 ALBERT				No Registered District Association			
28 KINGS EAST/EST				No Registered District Association			
29 HAMPTON-BELLEISLE				No Registered District Association			
30 KENNEBECASIS	0	0	0	0	0	0	0
31 SAINT JOHN-FUNDY				No Registered District Association			
32 SAINT JOHN-KINGS				No Registered District Association			
33 SAINT JOHN CHAMPLAIN	0	0	0	0	0	2,178	0
34 SAINT JOHN HARBOUR	0	0	0	0	0	0	0
35 SAINT JOHN PORTLAND	25	0	0	0	1	0	0
36 SAINT JOHN LANCASTER	0	0	0	0	0	0	0
37 GRAND BAY-WESTFIELD				No Registered District Association			
38 CHARLOTTE				No Registered District Association			
39 FUNDY ISLES / ILES-DE-FUNDY	0	0	0	0	0	0	0
40 WESTERN CHARLOTTE-OUEST	0	0	0	0	0	0	0
41 OROMOCTO-GAGETOWN	0	0	0	0	0	0	0
42 GRAND LAKE				No Registered District Association			
43 FREDERICTON NORTH/NORD	0	0	0	0	0	0	0
44 FREDERICTON-FORT NASHWAAK	0	0	0	0	0	0	0
45 FREDERICTON SOUTH/SUD	0	0	0	0	0	0	0
46 NEW MARYLAND				No Registered District Association			
47 YORK	0	0	0	0	0	0	0
48 MACTAQUAC				No Registered District Association			
49 WOODSTOCK	0	0	0	0	0	0	0
50 CARLETON				No Registered District Association			
51 VICTORIA-TOBIQUE				No Registered District Association			
52 GRAND FALLS REGION DE GRAND-SAULT				No Registered District Association			
53 MADAWASKA-LA-VALLEE				No Registered District Association			
54 EDMUNDSTON	0	0	0	0	2	0	0
55 MADAWASKA-LES-LACS				No Registered District Association			
TOTAL	25	0	0	0	144	13,956	0
PARTY / PARTI	0	0	2,250	79,477	0	3,075	0
TOTAL	\$25	\$0	\$2,250	\$79,477	\$144	\$17,031	\$0

** As filed — tel que présenté

PROCEEDS FROM LOANS	OTHER INCOME	TOTAL RECEIPTS	NON-ELECTION EXPENSES	TRANSFERS TO RELATED ORGANIZATIONS	REPAYMENT OF LOANS	TOTAL EXPENSES	NET CASH SURPLUS (DEFICIENCY)	CASH IN BANK AND ON HAND 31 DEC. 1996	"CALCULATED" CASH POSITION 31 DEC. 1997	VALUE OF CONTRIBUTED PROPERTY / SERVICES
PRODUITS D'EMPRUNTS	AUTRE REVENU	RECETTES TOTALES	DEPENSES AUTRES QUE DEPENSES ELECTORALES	TRANSFERTS AUX ORGANISMES RELIES	EMPRUNTS PAYES	DEPENSES TOTALES	SURPLUS (DEFICIT) NET D'ARGENT	ARGENT EN BANQUE ET EN CAISSE 31 DEC 1996	"CALCUL" D'ARGENT 31 DEC 1997	VALEUR DES BIENS / SERVICES CONTRIBUES
				Pas d'Association de Circonscription						
0	0	3	1	Pas d'Association de Circonscription		1	2	1,120	1,122	0
0	0	0	0	0	0	0	0	0	0	0
				Pas d'Association de Circonscription						
0	0	0	0	Pas d'Association de Circonscription	3,000	3,000	(3,000)	3,354	354	0
				Pas d'Association de Circonscription						
0	0	1,000	1,000	Pas d'Association de Circonscription	0	1,000	0	0	0	0
				Pas d'Association de Circonscription						
7,000	101	18,014	2,924	Pas d'Association de Circonscription	18,333	21,257	(3,243)	4,348	1,105	0
0	0	3	34	Pas d'Association de Circonscription	0	34	(31)	727	696	0
				Pas d'Association de Circonscription						
0	0	0	323	Pas d'Association de Circonscription	0	323	(323)	1,152	829	0
				Pas d'Association de Circonscription						
0	0	2,178	0	Pas d'Association de Circonscription	0	0	2,178	540	2,718	0
0	1	1	0	Pas d'Association de Circonscription	0	0	1	300	301	0
0	0	26	25	Pas d'Association de Circonscription	0	25	1	703	704	0
0	0	0	0	Pas d'Association de Circonscription	0	0	0	0	0	0
				Pas d'Association de Circonscription						
0	0	0	0	Pas d'Association de Circonscription	0	0	0	0	0	0
0	0	0	0	Pas d'Association de Circonscription	0	0	0	0	0	0
0	0	0	0	Pas d'Association de Circonscription	0	0	0	0	0	0
0	0	0	29	Pas d'Association de Circonscription	0	29	(29)	145	116	0
0	0	0	0	Pas d'Association de Circonscription	0	0	0	517	517	0
0	0	0	15	Pas d'Association de Circonscription	0	15	(15)	149	134	0
				Pas d'Association de Circonscription						
0	0	0	0	Pas d'Association de Circonscription	0	0	0	0	0	0
0	0	0	11	Pas d'Association de Circonscription	0	11	(11)	144	133	0
				Pas d'Association de Circonscription						
0	0	2	15	Pas d'Association de Circonscription	0	15	(13)	271	258	0
				Pas d'Association de Circonscription						
7,000	102	21,227	4,377	21,333	0	25,710	(4,483)	13,470	8,987	0
42,084	67,082	193,968	103,267	21,319	53,710	178,296	15,672	(1,832)	14,040	15,493
\$49,084	\$67,184	\$215,195	\$107,644	\$42,652	\$53,710	\$204,006	\$11,189	\$11,838	\$23,027	\$15,493

DETAILED STATEMENT OF REVENUE AND EXPENDITURE
For the period from 01 January 1997 to 31 December 1997
COR PARTY / PARTI COR
ETAT DETAILLE DE REVENU ET DEPENSE
Pour la période du 1er janvier 1997 au 31 décembre 1997

#	DISTRICT ASSOCIATION	MEMBERSHIPS	REGISTRATION FEES	ENTRANCE FEES	TOTAL CONTRIBUTIONS	INVESTMENT INCOME	TRANSFERS IN FROM RELATED ORGANIZATIONS	TRANSFERS IN FROM PREVIOUSLY HELD FUNDS
#	ASSOCIATION DE CIRCONSCRIPTION	COTISATIONS	DROITS D'INSCRIPTION	DROITS D'ADMISSION	CONTRIBUTIONS TOTALES	REVENU GAGNE	TRANSFERTS RECUS D'AUTRES ORGANISMES	TRANSFERTS RECUS DES FONDS ET ACTIFS ANTERIEURS
01	RESTIGOUCHE WEST/OUEST	0	0	0	0	0	0	0
02	CAMPBELLTON	0	0	0	0	0	75	0
03	DALHOUSIE-RESTIGOUCHE EAST/EST				No Financial Return Submitted			
04	NIGADOO-CHALEUR				No Registered District Association			
05	BATHURST				No Registered District Association			
06	NEPISIGUIT				No Registered District Association			
07	CARAQUET				No Registered District Association			
08	LAMEQUE-SHIPPIGAN-MISCOU				No Registered District Association			
09	CENTRE-PENINSULE				No Registered District Association			
10	TRACADIE-SHEILA				No Registered District Association			
11	MIRAMICHI BAY / BAIE-DE-MIRAMICHI				No Registered District Association			
12	MIRAMICHI-BAY/BAIE-DU-VIN				No Registered District Association			
13	MIRAMICHI CENTRE				No Registered District Association			
14	SOUTHWEST MIRAMICHI	0	0	0	0	0	0	0
15	ROGERSVILLE-KOUCHIBOUGUAC				No Registered District Association			
16	KENT	0	0	0	0	0	110	0
17	KENT SOUTH/SUD				No Registered District Association			
18	SHEDIAC-CAP-PELE				No Registered District Association			
19	TANTRAMAR	0	0	101	0	0	2,400	0
20	DIEPPE-MEMRAMCOOK	0	0	0	0	0	100	0
21	MONCTON EAST/EST	0	0	0	0	3	160	0
22	MONCTON SOUTH/SUD	0	0	0	0	0	310	0
23	MONCTON NORTH-NORD	0	0	0	0	0	155	0
24	MONCTON CRESCENT	0	0	0	0	1	0	0
25	PETITCODIAC	0	0	3,016	0	100	527	0
26	RIVERVIEW	0	0	0	0	0	110	0
27	ALBERT	0	0	0	0	0	148	0
28	KINGS EAST/EST				No Financial Return Submitted			
29	HAMPTON-BELLEISLE	0	0	0	0	0	0	0
30	KENNEBECASIS	0	0	0	0	0	60	0
31	SAINT JOHN-FUNDY				No Registered District Association			
32	SAINT JOHN-KINGS	0	0	0	0	0	13	0
33	SAINT JOHN CHAMPLAIN	0	0	0	0	0	35	0
34	SAINT JOHN HARBOUR	0	0	0	0	0	113	0
35	SAINT JOHN PORTLAND				No Financial Return Submitted			
36	SAINT JOHN LANCASTER				No Financial Return Submitted			
37	GRAND BAY-WESTFIELD	0	0	0	0	0	58	0
38	CHARLOTTE				No Financial Return Submitted			
39	FUNDY ISLES / ILES-DE-FUNDY				No Registered District Association			
40	WESTERN CHARLOTTE-OUEST	0	0	0	0	0	0	0
41	OROMOCTO-GAGETOWN	0	0	0	0	0	150	0
42	GRAND LAKE	0	0	0	0	0	248	0
43	FREDERICTON NORTH/NORD	0	0	238	0	804	1,148	0
44	FREDERICTON-FORT NASHWAAK	0	0	0	0	0	115	0
45	FREDERICTON SOUTH/SUD	0	0	0	0	0	1,215	0
46	NEW MARYLAND	0	0	0	0	0	0	0
47	YORK	0	0	0	0	133	258	0
48	MACTAQUAC	0	0	150	0	110	238	0
49	WOODSTOCK				No Financial Return Submitted			
50	CARLETON	0	0	0	0	0	0	0
51	VICTORIA-TOBIQUE	0	0	0	0	0	160	0
52	GRAND FALLS REGION DE GRAND-SAULT				No Registered District Association			
53	MADAWASKA-LA-VALLEE				No Registered District Association			
54	EDMUNDSTON				No Registered District Association			
55	MADAWASKA-LES-LACS				No Registered District Association			
TOTAL		0	0	3,505	0	1,151	7,904	0
PARTY / PARTI		5,370	640	0	14,938	0	14,865	0
TOTAL		\$5,370	\$640	\$3,505	\$14,938	\$1,151	\$22,769	\$0

PROCEEDS FROM LOANS	OTHER INCOME	TOTAL RECEIPTS	NON-ELECTION EXPENSES	TRANSFERS TO RELATED ORGANIZATIONS	REPAYMENT OF LOANS	TOTAL EXPENSES	NET CASH SURPLUS (DEFICIENCY)	CASH IN BANK AND ON HAND 31 DEC. 1996	"CALCULATED" CASH POSITION 31 DEC. 1997	VALUE OF CONTRIBUTED PROPERTY / SERVICES
PRODUITS D'EMPRUNTS	AUTRE REVENU	RECETTES TOTALES	DEPENSES AUTRES QUE DEPENSES ELECTORALES	TRANSFERTS AUX ORGANISMES RELIES	EMPRUNTS PAYES	DEPENSES TOTALES	SURPLUS (DEFICIT) NET D'ARGENT	ARGENT EN BANQUE ET EN CAISSE 31 DEC 1996	"CALCUL" D'ARGENT 31 DEC 1997	VALEUR DES BIENS / SERVICES CONTRIBUES
0	0	0	0	0	0	0	0	0	0	0
0	0	75	104	0	0	104	(29)	125	96	0
Rapport Financier pas Présenté										
Pas d'Association de Circonscription										
Pas d'Association de Circonscription										
Pas d'Association de Circonscription										
Pas d'Association de Circonscription										
Pas d'Association de Circonscription										
Pas d'Association de Circonscription										
Pas d'Association de Circonscription										
0	0	0	22	0	0	22	(22)	604	582	0
Pas d'Association de Circonscription										
0	0	110	30	0	0	30	80	205	285	0
Pas d'Association de Circonscription										
Pas d'Association de Circonscription										
0	0	2,501	75	2,501	0	2,576	(75)	259	184	0
0	0	100	22	0	0	22	78	178	256	0
0	78	241	152	325	0	477	(236)	1,354	1,118	0
0	325	635	664	165	0	829	(194)	286	92	0
0	561	716	826	500	0	1,326	(610)	638	28	0
0	35	36	26	70	0	96	(60)	258	198	0
0	0	3,643	2,399	610	0	3,009	634	1,735	2,369	0
0	20	130	405	3,360	0	3,765	(3,635)	4,075	440	0
0	0	148	130	0	0	130	18	637	655	0
Rapport Financier pas Présenté										
0	0	0	31	0	0	31	(31)	399	368	0
0	12	72	104	300	0	404	(332)	507	175	0
Pas d'Association de Circonscription										
0	0	13	151	700	0	851	(838)	1,522	684	0
0	0	35	38	140	0	178	(143)	212	69	0
0	0	113	3	100	0	103	10	186	196	0
Rapport Financier pas Présenté										
Rapport Financier pas Présenté										
0	219	277	237	200	0	437	(160)	336	176	0
Rapport Financier pas Présenté										
Pas d'Association de Circonscription										
0	0	0	22	0	0	22	(22)	3,236	3,214	0
0	1,027	1,177	1,386	1,000	0	2,386	(1,209)	1,727	518	0
0	0	248	846	1,685	0	2,531	(2,283)	6,970	4,687	0
0	876	3,066	1,935	2,500	0	4,435	(1,369)	19,192	17,823	0
0	0	115	0	0	0	0	115	852	967	0
0	0	1,215	139	1,173	0	1,312	(97)	163	66	0
0	0	0	465	500	0	965	(965)	5,876	4,911	0
0	0	389	312	0	0	312	77	3,965	4,042	0
0	681	1,179	2,197	2,460	0	4,657	(3,478)	8,792	5,314	0
Rapport Financier pas Présenté										
0	0	0	54	0	0	54	(54)	156	102	0
0	0	160	0	0	0	0	160	74	234	0
Pas d'Association de Circonscription										
Pas d'Association de Circonscription										
Pas d'Association de Circonscription										
Pas d'Association de Circonscription										
0	3,834	16,394	12,775	18,289	0	31,064	(14,670)	64,519	49,849	0
0	51,375	87,188	93,743	7,062	0	100,805	(13,617)	50,516	36,899	0
\$0	\$55,209	\$103,582	\$106,518	\$25,351	\$0	\$131,869	(\$28,287)	\$115,035	\$86,748	\$0

DETAILED STATEMENT OF REVENUE AND EXPENDITURE
For the period from 01 January 1997 to 31 December 1997
NATURAL LAW PARTY / PARTI DE LA LOI NATURELLE
ETAT DETAILLE DE REVENU ET DEPENSE
Pour la période du 1er janvier 1997 au 31 décembre 1997

#	DISTRICT ASSOCIATION	MEMBERSHIPS	REGISTRATION FEES	ENTRANCE FEES	TOTAL CONTRIBUTIONS	INVESTMENT INCOME	TRANSFERS IN FROM RELATED ORGANIZATIONS	TRANSFERS IN FROM PREVIOUSLY HELD FUNDS
#	ASSOCIATION DE CIRCONSCRIPTION	COTISATIONS	DROITS D'INSCRIPTION	DROITS D'ADMISSION	CONTRIBUTIONS TOTALES	REVENU GAGNE	TRANSFERTS RECUS D'AUTRES ORGANISMES	TRANSFERTS RECUS DES FONDS ET ACTIFS ANTERIEURS
01	RESTIGOUCHE WEST/-OUEST				No Registered District Association			
02	CAMPBELLTON	0	0	0	0	0	0	0
03	DALHOUSIE-RESTIGOUCHE EAST/-EST	0	0	0	0	0	0	0
04	NIGADOO-CHALEUR				No Registered District Association			
05	BATHURST				No Registered District Association			
06	NEPISIGUIT				No Registered District Association			
07	CARAQUET				No Registered District Association			
08	LAMEQUE-SHIPPIGAN-MISCOU				No Registered District Association			
09	CENTRE-PENINSULE				No Registered District Association			
10	TRACADIE-SHEILA	0	0	0	0	0	0	0
11	MIRAMICHI BAY / BAIE-DE-MIRAMICHI				No Registered District Association			
12	MIRAMICHI-BAY/BAIE-DU-VIN				No Registered District Association			
13	MIRAMICHI CENTRE				No Registered District Association			
14	SOUTHWEST MIRAMICHI				No Registered District Association			
15	ROGERSVILLE-KOUCHIBOUGUAC				No Registered District Association			
16	KENT				No Registered District Association			
17	KENT SOUTH/-SUD				No Registered District Association			
18	SHEDIAC-CAP-PELE				No Registered District Association			
19	TANTRAMAR				No Registered District Association			
20	DIEPPE-MEMRAMCOOK				No Registered District Association			
21	MONCTON EAST/-EST				No Registered District Association			
22	MONCTON SOUTH/-SUD				No Registered District Association			
23	MONCTON NORTH/-NORD				No Registered District Association			
24	MONCTON CRESCENT				No Registered District Association			
25	PETITCODIAC				No Registered District Association			
26	RIVERVIEW				No Registered District Association			
27	ALBERT				No Registered District Association			
28	KINGS EAST/-EST	0	0	0	0	0	0	0
29	HAMPTON-BELLEISLE				No Registered District Association			
30	KENNEBECASIS				No Registered District Association			
31	SAINT JOHN-FUNDY	0	0	0	0	0	0	0
32	SAINT JOHN-KINGS				No Registered District Association			
33	SAINT JOHN CHAMPLAIN				No Registered District Association			
34	SAINT JOHN HARBOUR	0	0	0	0	0	0	0
35	SAINT JOHN PORTLAND	0	0	0	0	0	0	0
36	SAINT JOHN LANCASTER	0	0	0	0	0	0	0
37	GRAND BAY-WESTFIELD				No Registered District Association			
38	CHARLOTTE				No Registered District Association			
39	FUNDY ISLES / ILES-DE-FUNDY				No Registered District Association			
40	WESTERN CHARLOTTE-OUEST	0	0	0	0	0	0	0
41	OROMOCTO-GAGETOWN				No Registered District Association			
42	GRAND LAKE				No Registered District Association			
43	FREDERICTON NORTH/-NORD				No Registered District Association			
44	FREDERICTON-FORT NASHWAAK				No Registered District Association			
45	FREDERICTON SOUTH/-SUD	0	0	0	0	0	0	0
46	NEW MARYLAND				No Registered District Association			
47	YORK				No Registered District Association			
48	MACTAQUAC				No Registered District Association			
49	WOODSTOCK				No Registered District Association			
50	CARLETON				No Registered District Association			
51	VICTORIA-TOBIQUE				No Registered District Association			
52	GRAND FALLS REGION DE GRAND-SAULT				No Registered District Association			
53	MADAWASKA-LA-VALLEE				No Registered District Association			
54	EDMUNDSTON				No Registered District Association			
55	MADAWASKA-LES-LACS				No Registered District Association			
TOTAL		0	0	0	0	0	0	0
PARTY / PARTI		0	0	0	450	0	0	0
TOTAL		\$0	\$0	\$0	\$450	\$0	\$0	\$0

PROCEEDS FROM LOANS	OTHER INCOME	TOTAL RECEIPTS	NON- ELECTION EXPENSES	TRANSFERS TO RELATED ORGANIZATIONS	REPAYMENT OF LOANS	TOTAL EXPENSES	NET CASH SURPLUS (DEFICIENCY)	CASH IN BANK AND ON HAND 31 DEC. 1995	"CALCULATED" CASH POSITION 31 DEC. 1996	VALUE OF CONTRIBUTED PROPERTY / SERVICES
PRODUITS D'EMPRUNTS	AUTRE REVENU	RECETTES TOTALES	DEPENSES AUTRES QUE DEPENSES ELECTORALES	TRANSFERTS AUX ORGANISMES RELIES	EMPRUNTS PAYES	DEPENSES TOTALES	SURPLUS (DEFICIT) NET D'ARGENT	ARGENT EN BANQUE ET EN CAISSE 31 DEC 1995	"CALCUL" D'ARGENT 31 DEC 1996	VALEUR DES BIENS / SERVICES CONTRIBUES
				Pas d'Association de Circonscription						
0	0	0	0	0	0	0	0	0	0	0
0	0	0	0	0	0	0	0	0	0	0
				Pas d'Association de Circonscription						
				Pas d'Association de Circonscription						
				Pas d'Association de Circonscription						
				Pas d'Association de Circonscription						
				Pas d'Association de Circonscription						
0	0	0	0	0	0	0	0	0	0	0
				Pas d'Association de Circonscription						
				Pas d'Association de Circonscription						
				Pas d'Association de Circonscription						
				Pas d'Association de Circonscription						
				Pas d'Association de Circonscription						
				Pas d'Association de Circonscription						
				Pas d'Association de Circonscription						
				Pas d'Association de Circonscription						
				Pas d'Association de Circonscription						
				Pas d'Association de Circonscription						
				Pas d'Association de Circonscription						
0	0	0	0	0	0	0	0	0	0	0
0	0	0	0	0	0	0	0	0	0	0
0	0	0	0	0	0	0	0	0	0	0
0	0	0	0	0	0	0	0	0	0	0
				Pas d'Association de Circonscription						
				Pas d'Association de Circonscription						
				Pas d'Association de Circonscription						
0	0	0	0	0	0	0	0	0	0	0
				Pas d'Association de Circonscription						
				Pas d'Association de Circonscription						
				Pas d'Association de Circonscription						
				Pas d'Association de Circonscription						
				Pas d'Association de Circonscription						
				Pas d'Association de Circonscription						
				Pas d'Association de Circonscription						
				Pas d'Association de Circonscription						
				Pas d'Association de Circonscription						
				Pas d'Association de Circonscription						
				Pas d'Association de Circonscription						
				Pas d'Association de Circonscription						
0	0	0	0	0	0	0	0	0	0	0
0	1,649	2,099	2,415	0	0	2,415	(316)	227	(89)	0
\$0	\$1,649	2,099	\$2,415	\$0	\$0	\$2,415	(\$316)	\$227	(\$89)	\$0

SCHEDULE 3 - ANNEXE 3

**SUMMARY OF CONTRIBUTIONS
PARTIES AND DISTRICT ASSOCIATIONS
For the period 01 January 1997 to 31 December 1997**

**RELEVÉ DES CONTRIBUTIONS
LES PARTIS ET LES ASSOCIATIONS DE CIRCONSCRIPTIONS
Pour la période du 1er janvier 1997 au 31 décembre 1997**

CONTRIBUTOR CATEGORY		P.C.	N.D.P.		N.L.P.	
CATEGORIE DE DONATEUR	LIBERAL	P.-C.	N.-P.-D.	COR	L.-P.-N.	TOTAL
INDIVIDUAL \$100 OR LESS / INDIVIDU 100 \$ OU MOINS	88,320	103,006	38,516	8,308	450	238,600
INDIVIDUAL MORE THAN \$100 / INDIVIDU EXCEDANT 100 \$	146,657	89,264	37,813	6,620	0	280,354
CORPORATION	284,852	78,736	300	10	0	363,898
TRADE UNION / SYNDICAT	0	0	3,478	0	0	3,478
PROPERTY AND SERVICES / BIENS ET SERVICES	14,823	3,639	15,493	0	0	33,955
TOTAL	\$534,652	\$274,645	\$95,600	\$14,938	\$450	\$920,285

**PAYMENTS TO POLITICAL PARTIES AND CANDIDATES
01 April 1997 to 31 March 1998**

**VERSEMENTS AUX PARTIS POLITIQUES ET CANDIDATS
1er avril 1997 au 31 mars 1998**

PARTY	ANNUAL ALLOWANCE	AUDIT FEE REIMBURSEMENT	TOTAL
PARTI	ALLOCATION ANNUELLE	REMBOURSEMENT DE FRAIS DE VERIFICATION	TOTAL
LIBERAL	346,009	2,000	348,009
P.C. / P.-C.	206,850	0	206,850
N.D.P. / N.-P.-D.	64,634	2,000	66,634
COR	47,622	2,000	49,622
N.L.P. / L.-P.-N.	2,185	\$0	\$2,185
TOTAL	\$667,300	\$6,000	\$673,300

SCHEDULE 5 - ANNEXE 5

SUMMARY OF PREVIOUSLY HELD FUNDS

RELEVÉ DES FONDS ET ACTIFS ANTERIEURS

PARTY	AS AT / AU	
	13 SEPTEMBER 1978	31 DECEMBER 1997
PARTI	13 SEPTEMBRE 1978	31 DECEMBRE 1997
LIBERAL	\$438,765	\$112,399
P.C. / P.-C.	\$215,675	\$8,000
N.D.P. / N.-P.-D.	\$7,141	\$0

SCHEDULE 6 - ANNEXE 6

**SUMMARY OF ELECTION PERIOD EXPENDITURES BY CANDIDATE AND PARTY
FOR BY-ELECTIONS HELD NOVEMBER 17, 1997**

**SOMMAIRE DE DEPENSES DE PERIODE ELECTORALE PAR CANDIDAT ET PARTI
POUR LES ELECTIONS PARTIELLES LE 17 NOVEMBRE 1997**

ELECTORAL DISTRICT	PARTY	CANDIDATE	CAMPAIGN ADVERTISING	OFFICE EXPENSES	TRAVEL LODGING MEALS	RALLIES & MEETINGS	SALARIES ETC.	CANDIDATE'S PERSONAL EXPENSES
CIRCONSCRIPTION # ELECTORALE	PARTI	CANDIDAT	ANNONCES ELECTORALES	DEPENSES DE BUREAU	VOYAGE LOGEMENT ET REPAS	CONGRES ET REUNIONS	SALAIRES ETC.	DEPENSES PERSONNELLES DU CANDIDAT
12 MIRAMICHI BAY / BAIE DU VIN	LIBERAL/LIBERALE							
	Party / Parti	n/a	0	0	719	0	1,354	n/a
	Candidate / Candidat	James Doyle	10,272	3,908	0	1,186	0	0
	Total		\$10,272	\$3,908	\$719	\$1,186	\$1,354	\$0
	P.C. / P.-C.							
	Party / Parti	n/a	0	1,725	1,849	0	0	n/a
	Candidate / Candidat	Jerry Donahue	6,934	1,759	256	1,203	0	0
	Total		\$6,934	\$3,484	\$2,105	\$1,203	\$0	\$0
	N.D.P. /N.-P.-D.							
	Party / Parti	n/a	0	0	0	0	0	n/a
	Candidate / Candidat	Debbie McGraw	5,130	1,221	1,456	285	2,580	114
	Total		\$5,130	\$1,221	\$1,456	\$285	\$2,580	\$114
19 TANTRAMAR	LIBERAL/LIBERALE							
	Party / Parti	n/a	0	618	359	0	0	n/a
	Candidate / Candidat	Ross Monk	10,779	2,282	1,803	157	600	0
	Total		\$10,779	\$2,900	\$2,162	\$157	\$600	\$0
	P.C. / P.-C.							
	Party / Parti	n/a	0	3,105	616	0	3,500	n/a
	Candidate / Candidat	Peter Mesheau	13,172	1,693	998	0	136	0
	Total		\$13,172	\$4,798	\$1,614	\$0	\$3,636	\$0
	N.D.P. /N.-P.-D.							
	Party / Parti	n/a	0	0	0	0	0	n/a
	Candidate / Candidat	Heather Patterson	9,859	2,499	1,816	243	3,280	0
	Total		\$9,859	\$2,499	\$1,816	\$243	\$3,280	\$0
COR-NB								
Party / Parti	n/a	0	0	0	0	0	n/a	
Candidate / Candidat	Greg Hargrove	968	130	587	105	0	0	
Total		\$968	\$130	\$587	\$105	\$0	\$0	
51 VICTORIA-TOBIQUE	LIBERAL/LIBERALE							
	Party / Parti	n/a	66	148	737	615	0	n/a
	Candidate / Candidat	Larry R. Kennedy	11,377	2,423	0	782	0	0
	Total		\$11,443	\$2,571	\$737	\$1,397	\$0	\$0
	P.C. / P.-C.							
	Party / Parti	n/a	0	0	4,940	250	0	n/a
	Candidate / Candidat	Greg Inman	10,218	3,702	286	3,323	0	0
	Total		\$10,218	\$3,702	\$5,226	\$3,573	\$0	\$0
	N.D.P. /N.-P.-D.							
	Party / Parti	n/a	0	0	0	0	0	n/a
	Candidate / Candidat	Deanna Grant	0	0	0	0	0	0
	Total		\$0	\$0	\$0	\$0	\$0	\$0

NOMINATING CONVENTION EXPENSES	ELECTION DAY EXPENSES	INTEREST	OTHER	CONTESTED CLAIMS	TOTAL AMOUNT SPENT	SPENT PER VOTER	SPENDING LIMIT	OVER (UNDER) ACTUAL	ELECTION EXPENSE REIMBURSEMENT	PRELIMINARY ENUMERATION
DEPENSES DE CONGRES	DEPENSES DU JOUR DU SCRUTIN	INTERET	AUTRES	RECLAMATIONS CONTESTES	MONTANT TOTAL DEPENSE	MONTANT DEPENSE PAR ELECTEUR	LIMITE DE DEPENSES	DIFFERENCE ENTRE LIMITE DE DEPENSES ET DEPENSES REELLES	REMBOURSEMENT DES DEPENSES ELECTORALES	ENUMERATION PRELIMIAIRE
n/a	n/a	0	0	0	2,073	\$0.22	9,520	(7,447)	n/a	9,365
0	325	0	56	0	15,747	\$1.68	25,473	(9,726)	8,148	9,365
\$0	\$325	\$0	\$56	\$0	\$17,820	\$1.90	\$34,993	(\$17,173)	8,148	9,365
n/a	n/a	0	0	0	3,574	\$0.38	9,520	(5,948)	n/a	9,365
0	6,220	0	39	0	16,411	\$1.75	25,473	(9,062)	8,148	9,365
\$0	\$6,220	\$0	\$39	\$0	\$19,985	\$2.13	\$34,993	(\$15,008)	\$8,148	9,365
n/a	n/a	0	0	0	0	\$0.00	9,520	(9,520)	n/a	9,365
0	169	0	0	0	10,955	\$1.17	25,473	(14,518)	8,148	9,365
\$0	\$169	\$0	\$0	\$0	\$10,955	\$1.17	\$34,993	(\$24,038)	\$8,148	9,365
n/a	n/a	0	0	0	977	\$0.14	9,520	(8,543)	n/a	7,164
0	1,078	0	0	0	16,699	\$2.33	19,486	(2,787)	6,233	7,164
\$0	\$1,078	\$0	\$0	\$0	\$17,876	\$2.47	\$29,006	(\$11,330)	\$6,233	7,164
n/a	n/a	0	0	0	7,221	\$1.01	9,520	(2,299)	n/a	7,164
0	223	18	0	0	16,240	\$2.27	19,486	(3,246)	6,233	7,164
\$0	\$223	\$18	\$0	\$0	\$23,461	\$3.27	\$29,006	(\$5,545)	\$6,233	7,164
n/a	n/a	0	0	0	0	\$0.00	9,520	(9,520)	n/a	7,164
0	113	29	37	0	17,876	\$2.50	19,486	(1,610)	6,233	7,164
\$0	\$113	\$29	\$37	\$0	\$17,876	\$2.50	\$29,006	(\$11,130)	\$6,233	7,164
n/a	n/a	0	0	0	0	\$0.00	9,520	(9,520)	n/a	7,164
0	0	0	0	0	1,790	\$0.25	19,486	(17,696)	0	7,164
\$0	\$0	\$0	\$0	\$0	\$1,790	\$0.25	\$29,006	(\$27,216)	\$0	7,164
n/a	n/a	0	0	0	1,566	\$0.20	9,520	(7,954)	n/a	7,975
0	1,850	0	0	0	16,432	\$2.06	21,692	(5,260)	6,938	7,975
\$0	\$1,850	\$0	\$0	\$0	\$17,998	\$2.26	\$31,212	(\$13,214)	\$6,938	7,975
n/a	n/a	0	0	0	5,190	\$0.65	9,520	(4,330)	n/a	7,975
0	1,625	43	0	0	19,197	\$2.41	21,692	(2,495)	6,938	7,975
\$0	\$1,625	\$43	\$0	\$0	\$24,387	\$3.06	\$31,212	(\$6,825)	\$6,938	7,975
n/a	n/a	0	0	0	0	\$0.00	9,520	(9,520)	n/a	7,975
0	0	0	0	0	0	\$0.00	21,692	(21,692)	0	7,975
\$0	\$0	\$0	\$0	\$0	\$0	\$0.00	\$31,212	(\$31,212)	\$0	7,975